



DU STORE
ALPAKKA®

HOUSE of YARN

GENSER

MODELL 37-13



OPPSKRIFT



#DUSTOREALPAKKA #DSA
#HOUSEOFYARN_NORWAY

37·13 GENSER

DESIGN Kari Haugen

GARN HEXA 100% alpakka,
50 gram = 100 meter

STØRRELSER S (M) L

PLAGGETS MÅL

Genser

Overvidde ca	88	(98)	108	cm
Hel lengde ca	69	(73)	75	cm
Ermelengde ca	48	(50)	51	cm

GARNFORBRUK

Rødoransje 917 13 (14) 15 nøster


PINNEFORSLAG Rundp og strømpep nr 6 og 7
Hjelpep

STRIKKEFASTHET

15 m glattstrikk med Hexa på p nr 7 = 10 cm
68 m i mønster for- og bakstykket med Hexa på p nr 7 = ca 30 cm
32 m i mønster med Hexa på p nr 7 på ermene = ca 15 cm

Sjekk strikkefastheten ved å strikke en prøvelapp.
Tell antall m pr 10 cm, har du flere m enn oppgitt,
skift til tykkere p. Har du færre m, skift til tynnere p.

FORKORTELSER r = rett, vr = vrang, m = maske, p = pinne



FORSTYKKET

Legg opp 74 (82) 90 m med Hexa på p nr 6 og strikk vrangbord fram og tilbake med 2 r, 2 vr (p avsluttes med 2 r) til arbeidet måler 5 (5) 7 cm. Skift til p nr 7, og øk på første p 16 m jevnt fordelt over de midterste 52 m og strikk videre mønster slik: De første og siste 11 (15) 19 m strikkes i glattstrikk med vrangen ut, de midterste 68 m strikkes etter diagram **A**.

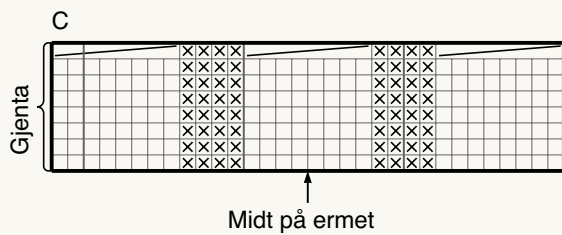
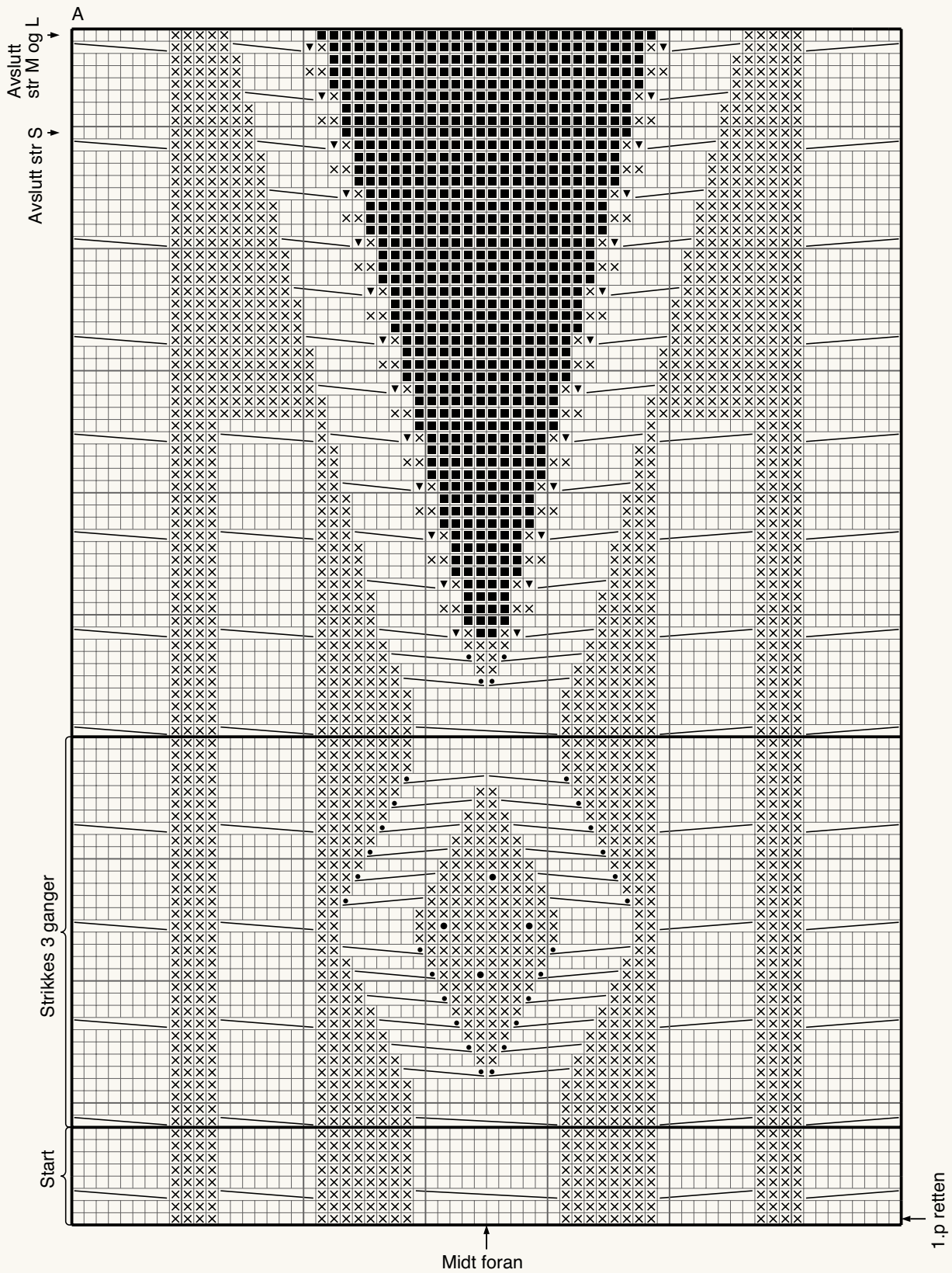
NB De 16 nye m fordeles slik: Øk 4 m jevnt fordelt helt i starten av den midterste fletten og 3 m i hver av de andre 4 flettene. Det skal nå i alt være 90 (98) 106 m. Strikk mønster og fell til V-hals som diagrammet angir. Når V-halsen starter, blir arbeidet delt i to. Avslutt ved merket for valgt str. Fell av de siste 22 (20) 20 m.

BAKSTYKKET

Legg opp og strikk vrangbord som til forstykket. Skift til p nr 7, øk på første p 16 m jevnt fordelt over de midterste 52 m og strikk videre mønster slik: De første og de siste 11 (15) 19 m strikkes i glattstrikk med vrangen ut, de midterste 68 m strikkes etter diagram **B**.

NB De 16 nye m fordeles slik: Øk 4 m jevnt fordelt helt i starten av den midterste fletten og 3 m i hver av de andre 4 flettene. Fortsett til bakstykket er 3 cm kortere enn forstykket. Fell av de midterste 40 (52) 60 m. Strikk hver side for seg og fell videre til nakken 2,1 m på 2. hver p. Strikk til bakstykket er like langt som forstykket. Fell av de siste 22 (20) 20 m (flettene bør felles av litt stramt). Strikk opp 7-8 m pr 5 cm med p nr 6 i nakken. Strikk 3 p rillestrikk. Fell av.

DIAGRAM A, C



ERMENE

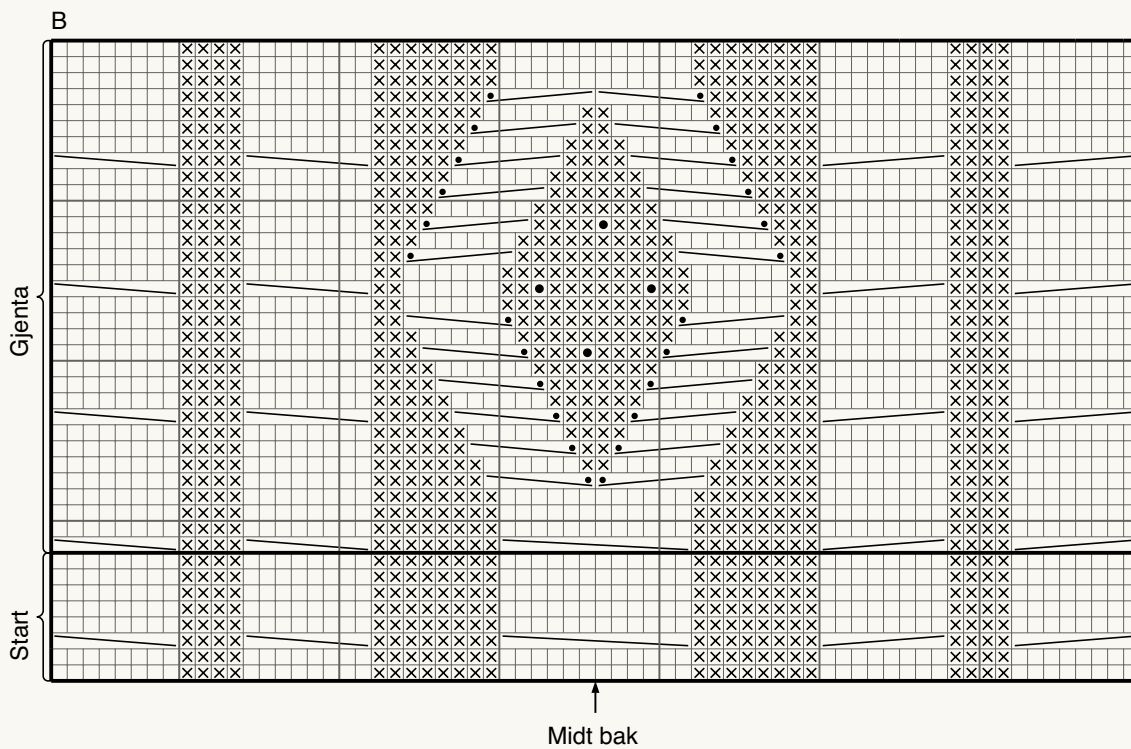
Legg opp 28 (32) 36 m på p nr 6. Strikk rundt i vrangbordstrikk med 2 r, 2 vr til vrangborden måler 6 (7) 8 cm. Skift til p nr 7, øk på første omgang 12 m jevnt fordelt over de midterste 20 m og strikk videre mønster slik: De første og de siste 4 (6) 8 m strikkes i glattstrikk med vrangen ut, de midterste 32 m strikkes etter diagram **C**.

NB De 12 nye m fordeles slik: Øk 4 m jevnt fordelt helt i starten av hver av de 3 flettene. Videre økes 2 m midt under ermet hver 3. cm 14 ganger = 68 (72) 76 m. De nye m strikkes i glattstrikk med vrangen ut. Strikk til ermet måler 48 (50) 51 cm. Fell av (pass på å stramme litt når flettene felles av).









MONTERING

Sy i ermene og sy sammen i sidene, men la vrangborden nederst stå åpent. Sy noen sting på vrangen nederst i v-halsen slik at det ikke blir løse tråder.

DIAGRAM B




- R på retten, vr på vrangen
- Vr på retten, r på vrangen
- 2 vr sammen

-  Sett 4 m på hjelpep bak arb, strikk 4 r, strikk m fra hjelpep r
-  Sett 4 m på hjelpep foran arb, strikk 4 r, strikk m fra hjelpep r
-  Sett 6 m på hjelpep foran arb, strikk 6 r, strikk m fra hjelpep r
-  Sett 1 m på hjelpep bak arb, strikk 6 r, strikk m fra hjelpep vr
-  Sett 6 m på hjelpep foran arb, strikk 1 vr, strikk m fra hjelpep r
-  Strikk 1 r, 1 kast, 1 r i samme m, snu og strikk vr tilbake, snu strikk r, snu og strikk vr, snu og fell 3 m vr sammen
-  Sett 3 m på hjelpep bak arb, strikk 3 r, strikk m fra hjelpep r
-  Sett 3 m på hjelpep foran arb, strikk 3 r, strikk m fra hjelpep r
- Tom rute, ingen m

House of Yarn er et norsk merkevarerhus og totalleverandør av kvalitetsgarn, design til håndstrikk og tilbehør til faghandelen og kjedebutikker.

houseofyarn.no



HOUSE of YARN
DU STORE ALPAKKA | DALE GARN | GJESTAL GARN

FACEBOOK.COM/HOUSEOFYARN.NO
FACEBOOK.COM/DUSTOREALPAKKA
INSTAGRAM: DUSTOREALPAKKA

FORHANDLERINFORMASJON